

Persone incontrate al Centro d'ascolto

IL PRIMO PASSO

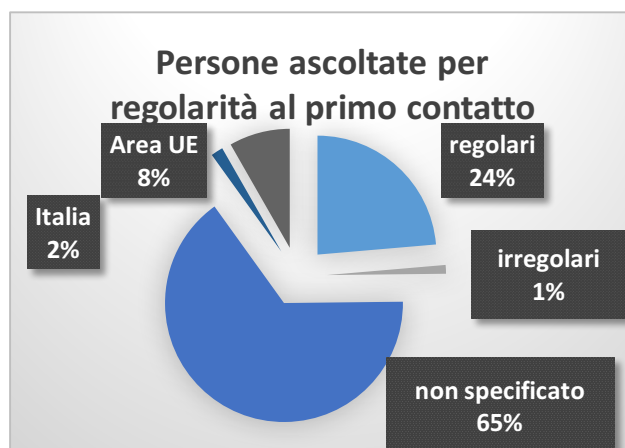
Rivolto alle persone senza dimora che accedono ai servizi Caritas.

Offre ai diversi "senza dimora" presenti sul territorio, attenzione, ascolto e orientamento in risposta ai loro più svariati bisogni. Partendo dall'ascolto e orientando, quando opportuno, ai servizi di bassa soglia (dormitorio, mensa insieme, ambulatorio, ecc.) per la risposta a bisogni primari, il Centro di Ascolto Diocesano per bassa soglia vuole essere "un tempo" per l'elaborazione di specifici progetti di reinserimento sociale per le persone avvicinate, nonché di informazione e accompagnamento di persone in stato di grave marginalità all'uso dei servizi del pubblico e del privato presenti nel Lodigiano. Nel 2016 sono state ascoltate in totale 388 persone e di queste riportiamo le percentuali per **nazionalità**, **regolarità al primo contatto**, **nuovi arrivi**, **domicilio**, **genere**, **stato civile**, **condizione professionale** ed **età**.

1

Persone ascoltate nel CdA "Il Primo Passo" per nazionalità	N° persone	%
Straniera extra UE	283	73%
Straniera Area UE	35	9%
Italiana	70	18%
Totale	388	100%

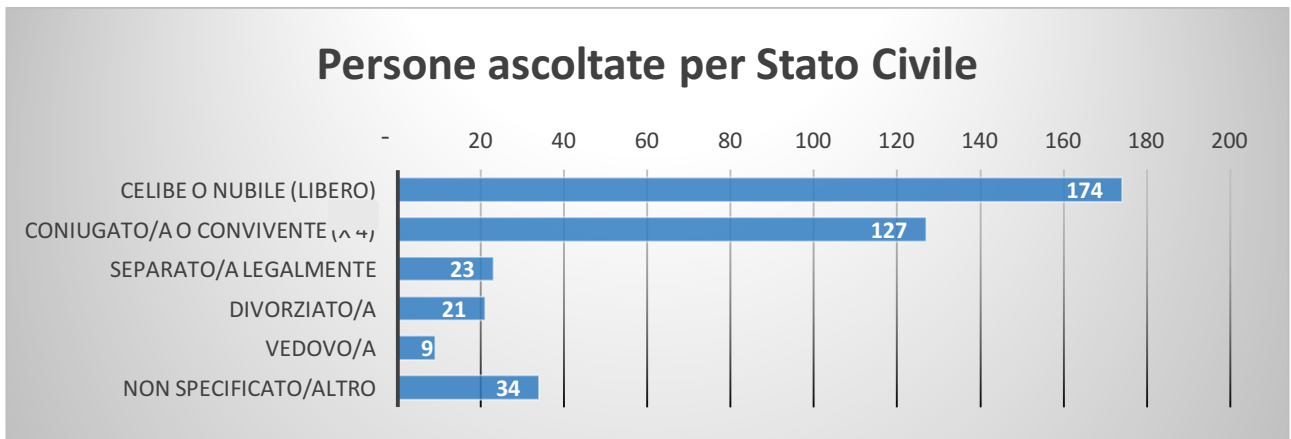
Persone ascoltate nel CdA "Il Primo Passo", per Regolarità	N° persone	%
regolari	100	26%
irregolari	5	1%
non specificato	276	71%
Italia	7	2%
Totale	388	100%



Le 6 nazionalità maggiormente ascoltate in Cda Il Primo Passo

Italia	70	18%
Nigeria	55	14%
Romania	29	7%
Costa d'Avorio	28	7%
Marocco	28	7%
Camerun	20	5%
Altre 41 nazionalità	158	41%
Totale	388	100%

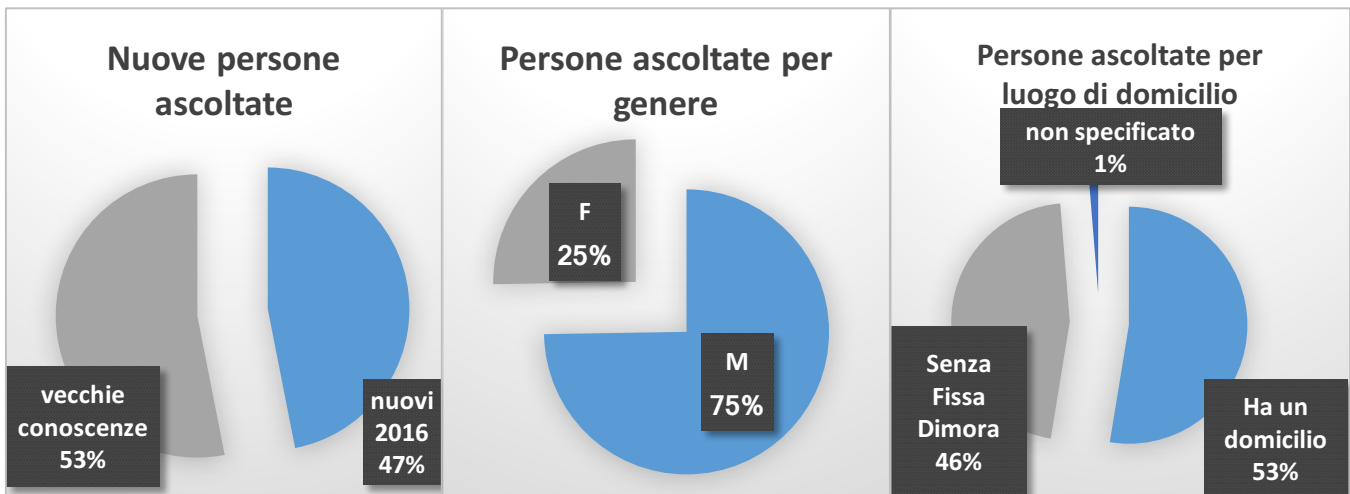
Persone ascoltate nei CdA per Stato civile	N° persone	%
Celibe o nubile (libero)	174	45%
coniugato/a o convivente	127	33%
Separato/a legalmente	23	6%
Divorziato/a	21	5%
Vedovo/a	9	2%
non specificato/altro	34	9%
Totale	388	100%



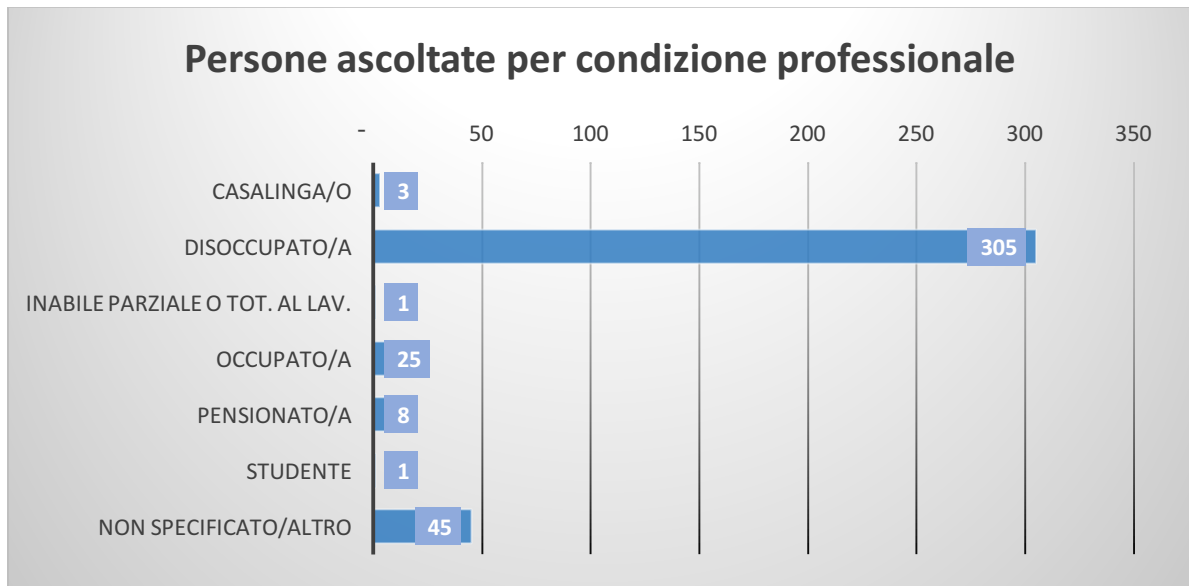
Persone ascoltate nel CdA "Il Primo Passo", per Nuovi arrivi 2016	N° persone	%
nuovi 2016	182	47%
vecchie conoscenze	206	53%
totale	388	100%

Persone ascoltate nel CdA "Il Primo Passo", per Genere	N° persone	%
M	290	75%
F	98	25%
Totale	388	100%

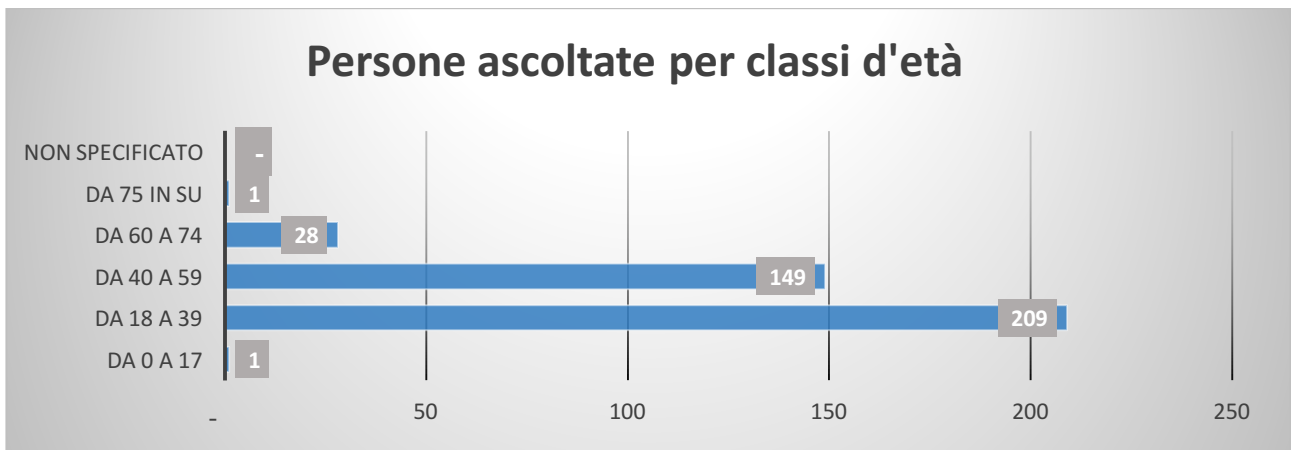
Persone ascoltate nel CdA "Il Primo Passo", per luogo di Domicilio	N° persone	%
Ha un domicilio	204	53%
Senza Fissa Dimora	179	46%
non specificato	5	1%
totale	388	100%



Persone ascoltate nei CdA per Condizione Professionale	N° persone	%
Casalinga/o	3	1%
Disoccupato/a	305	79%
Inabile parziale o tot. Al lav.	1	0%
Occupato/a	25	6%
Pensionato/a	8	2%
Studente	1	0%
non specificato/Altro	45	12%
Totale	388	100%



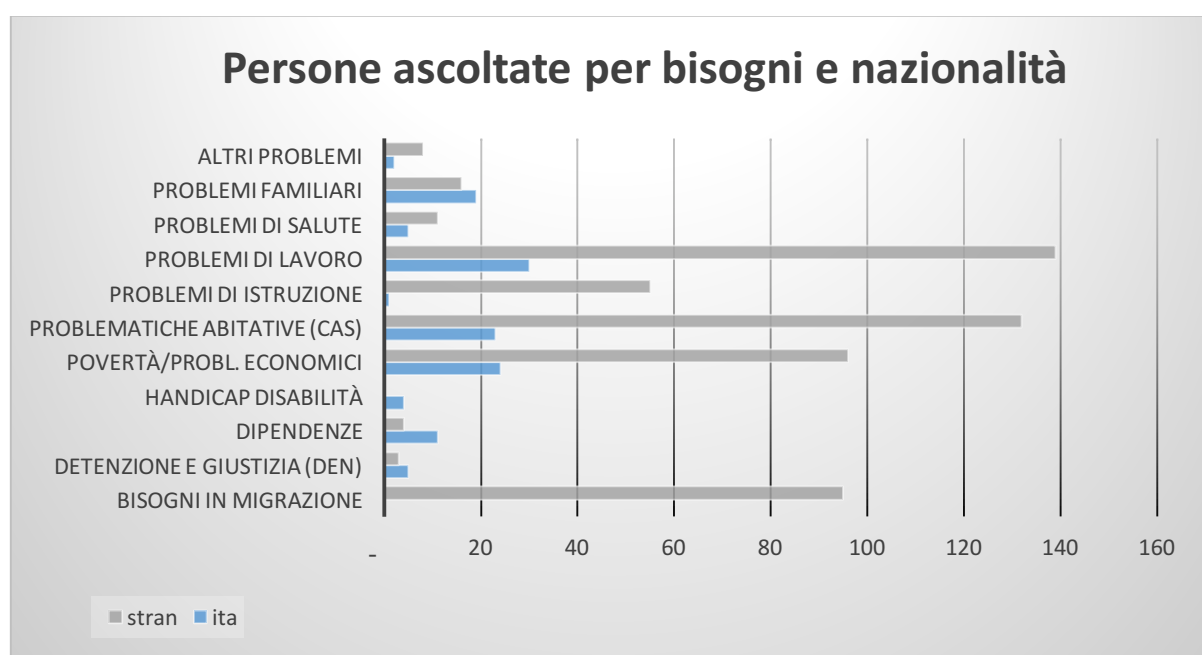
Persone ascoltate nel CdA "Il Primo Passo" per classi di età	N° persone	%
da 0 a 17	1	0,5%
da 18 a 39	209	54%
da 40 a 59	149	38%
da 60 a 74	28	7%
da 75 in su	1	0,5%
totale	388	100%



Persone ascoltate nel CdA "Il Primo Passo" per macro-voci di BISOGNO – RICHIESTA – INTERVENTO e nazionalità

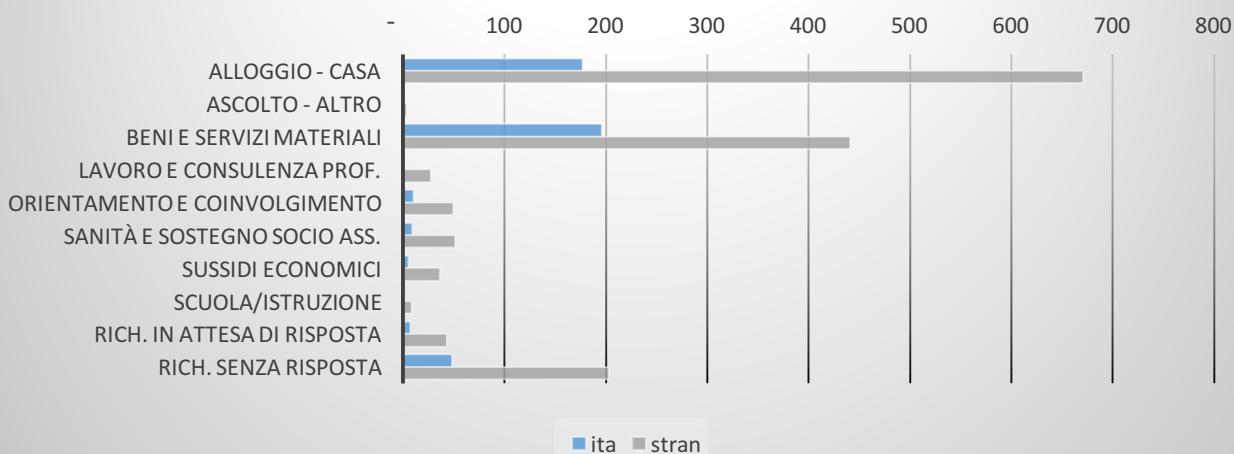
Persone ascoltate nei CdA per BISOGNI e nazionalità	ita	stran	tot	%
Bisogni in migrazione	-	95	95	14%
Detenzione e giustizia	5	3	8	1%
Dipendenze	11	4	15	2%
Handicap disabilità	4	-	4	1%
Povertà/probl. economici	24	96	120	18%
Problematiche abitative	23	132	155	23%
Problemi di istruzione	1	55	56	8%
Problemi di lavoro	30	139	169	25%
Problemi di salute	5	11	16	2%
Problemi familiari	19	16	35	5%
Altri problemi	2	8	10	1%
TOT	124	559	683	100%

4



Persone ascoltate nel CdA "Il Primo Passo" per RICHIESTE e nazionalità	ita	stran	tot	%
Alloggio - casa	177	671	848	43%
Ascolto - Altro	2	3	5	0%
Beni e servizi materiali	196	441	637	32%
Lavoro e consulenza prof.	2	27	29	1%
Orientamento e coinvolgimento	10	49	59	3%
Sanità e sostegno socio ass.	9	51	60	3%
Sussidi economici	5	36	41	2%
Scuola/Istruzione	-	8	8	0%
Rich. In attesa di risposta	7	43	50	3%
Rich. Senza risposta	48	203	251	13%
TOT	456	1.532	1.988	100%

Persone ascoltate per richieste e nazionalità



5

Persone ascoltate nel CdA "Il Primo Passo" per INTERVENTI e nazionalità	ita	stran	tot	%
Alloggio - casa	128	479	607	44%
Ascolto - Altro	-	3	3	0%
Beni e servizi materiali	191	419	610	44%
Lavoro	-	2	2	0%
Orientamento e coinvolgimento	18	65	83	6%
Sanità e sostegno socio ass.	7	44	51	4%
Sussidi economici	2	27	29	2%
Scuola/Istruzione	-	1	1	0%
TOT	346	1.040	1.386	100%

Persone ascoltate per interventi e nazionalità

